

La gamma CYCLOP di FIAMM articolata e completa, che offre la batteria giusta per l'applicazione specifica, ed una larga copertura del parco circolante.

CYCLOP		HEAVY DUTY (HD) - STARTER (ST)					
SIGLA IDENTIFICATIVA	ETN - DIN	SEGMENTO	CAPACITÀ AH	A EN	TERMINALI	POLARITÀ	FISSAGGIO ALLA BASE
AT 100	600 026 060 60026	ST	100	600	1	0 (DX)	B00
ATX 100	600 035 060 60035	ST	100	600	1	1 (SX)	B00
G28X 100	----- 60033	ST	100	720	1	1 (SX)	B01
G28 100	----- 60032	ST	100	720	1	0 (DX)	B03
G28 105	-----	ST	105	800	1	0 (DX)	B03
CB 110	----- 60528	ST	110	850	1	0 (DX)	B00
CBX 110	----- 60527	ST	110	850	1	1 (SX)	B00
CB 110 B01	-----	ST	110	850	1	0 (DX)	B01
D11 110	610 107 080 61040	HD	110	800	1	3 (SX)	B03
MC12 120	620 107 085 61087	HD	120	850	1	4 (DX)	B03
A 120	620 108 085 62040	HD	120	850	1	3 (SX)	B01 - INT.
CH 125	625 103 076 62512	ST	125	760	1	0 (DX)	B00
CHX 125	625 104 076 62514	ST	125	760	1	1 (SX)	B00
MC 130	630 104 095 63013	ST	130	950	1	3 (SX)	B00
MT 132	632 101 095 63211	HD	132	950	1	0 (DX)	B01
D11 135	635 106 095 63543	HD	130	950	1	3 (SX)	B03
A 140	640 102 095 64020	HD	140	950	1	3 (SX)	B01 - INT.
D14 148	648 101 100 64329	HD	148	1000	1	3 (SX)	B03
MC15 160	660 103 105 66519	HD	160	1050	1	4 (DX)	B03
B 160	660 104 105 67018	HD	160	1050	1	3 (SX)	B00
B 180 B03	----- 68019	HD	180	1100	1	3 (SX)	B03
B 180	680 104 110 68022	HD	180	1100	1	3 (SX)	B00
MC15 185	685 101 120 -----	HD	185	1200	1	4 (DX)	B03
CX 200	700 108 115 71014	HD	200	1150	1	3 (SX)	B00
C 200	700 109 115 71015	HD	200	1150	1	4 (DX)	B00

CYCLOP		CYCLOP SUPER HEAVY DUTY (SHD)					
SIGLA IDENTIFICATIVA	ETN - DIN	SEGMENTO	CAPACITÀ AH	A EN	TERMINALI	POLARITÀ	FISSAGGIO ALLA BASE
A 135 SHD	635 105 085 63530	SHD	135	850	1	3 (SX)	B01 - INT.
B 180 SHD	680 032 100 68032	SHD	180	1000	1	3 (SX)	B00
CX 225 SHD	725 012 115 72512	SHD	225	1150	1	3 (SX)	B00

Cyclop Informazioni tecniche

FISSAGGI ALLA BASE

POLARITÀ		TERMINALE	
0 (DX)		1 (SX)	
3 (SX)		4 (DX)	



FIAMM SpA
Viale Europa, 63
Montecchio Maggiore
36075 (VI) - Italy
Tel +39 0444 709311
Fax +39 0444 699237
www.fiamm.com

Batterie Avviamento
Sede Operativa e Uffici Commerciali
FIAMM SPA
Viale del Lavoro 20
37040 Veronella (VR) Italia
Tel. + 39 0442 489111 - Fax. +39 0442 489162

info.starter@fiamm.com

Folder Cyclop Italia 2009 rev. 0 - 2009

BAYER+CONTI+ASSOCIATI



Friendly
Power

Batterie camion, bus,
macchine agricole
e movimento terra.



Batterie Avviamento

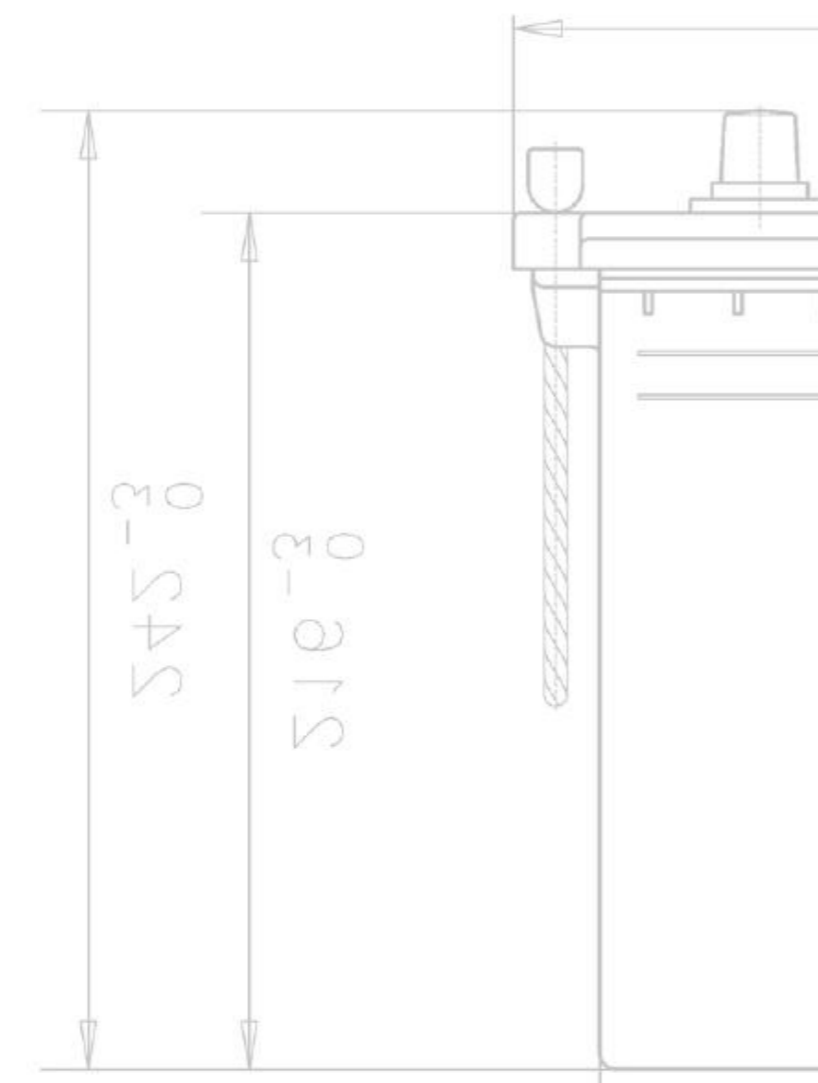
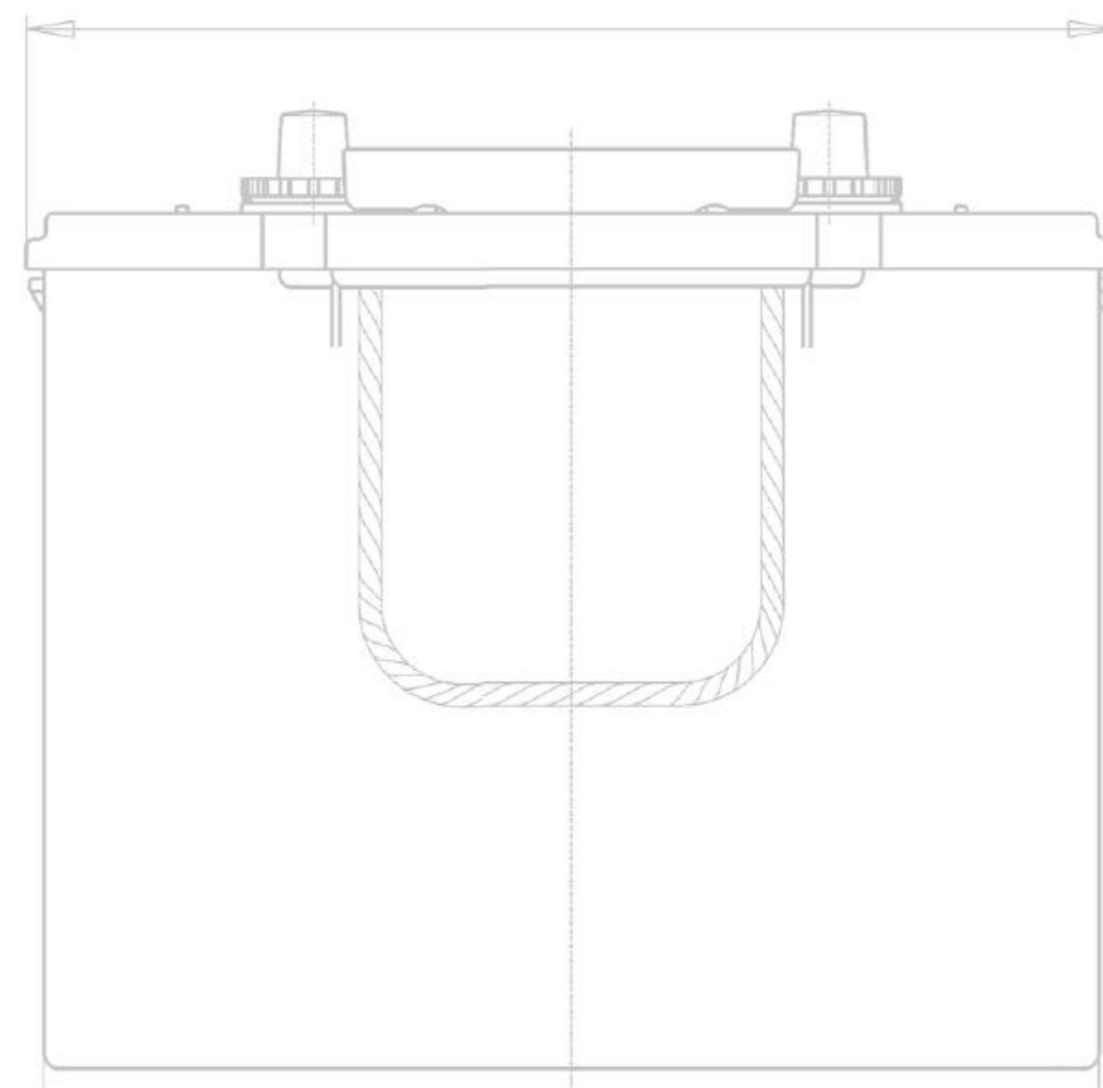


Fiamm Cyclop

Cyclop La carica per i grandi carichi

LA LINEA DI BATTERIE FIAMM PER VEICOLI COMMERCIALI, MACCHINE AGRICOLE E MOVIMENTO TERRA.

- una gamma differenziata e completa, che consente di scegliere la batteria più idonea per l'esigenza specifica
- l'affidabilità delle singole versioni della linea CYCLOP è frutto di grande attenzione progettuale nella scelta di componenti di qualità, nel bilanciamento più efficace delle materie attive e nel solido processo di assemblaggio al fine di soddisfare le varie esigenze di mercato offrendo per ciascuna specifica applicazione la tranquillità della continuità d'esercizio.



CAMION PER LUNGHE PERCORRENZE E BUS

Per la presenza di un numero sempre maggiore di apparecchiature, sia per il controllo e la gestione del veicolo che per il confort di bordo, sono richieste alle batterie prestazioni di alta resistenza ai cicli di carica e scarica che sono caratteristici degli impieghi più gravosi. In particolare per i camion di lungo raggio, per i quali si impongono soste di fine settimana, le apparecchiature per il confort di bordo incidono notevolmente sull'usura della batteria.

Esempi di apparecchiature ad alto assorbimento d'energia usati anche a motore spento:

- Gestione del veicolo: sponda elettrica; satellitare; tachigrafo digitale
- Confort di bordo: raffrescatore; frigo; microonde; televisione; computer.

VEICOLI COMMERCIALI PER BREVI PERCORRENZE E TRASPORTI URBANI

Richiedono dalle batterie il giusto equilibrio tra resistenza ai cicli di carica e scarica, resistenza alle sollecitazioni meccaniche e buon livello di spunto, per la tranquillità dell'utilizzo quotidiano.

Cyclop Energia con ogni mezzo



MACCHINE AGRICOLE E MOVIMENTO TERRA

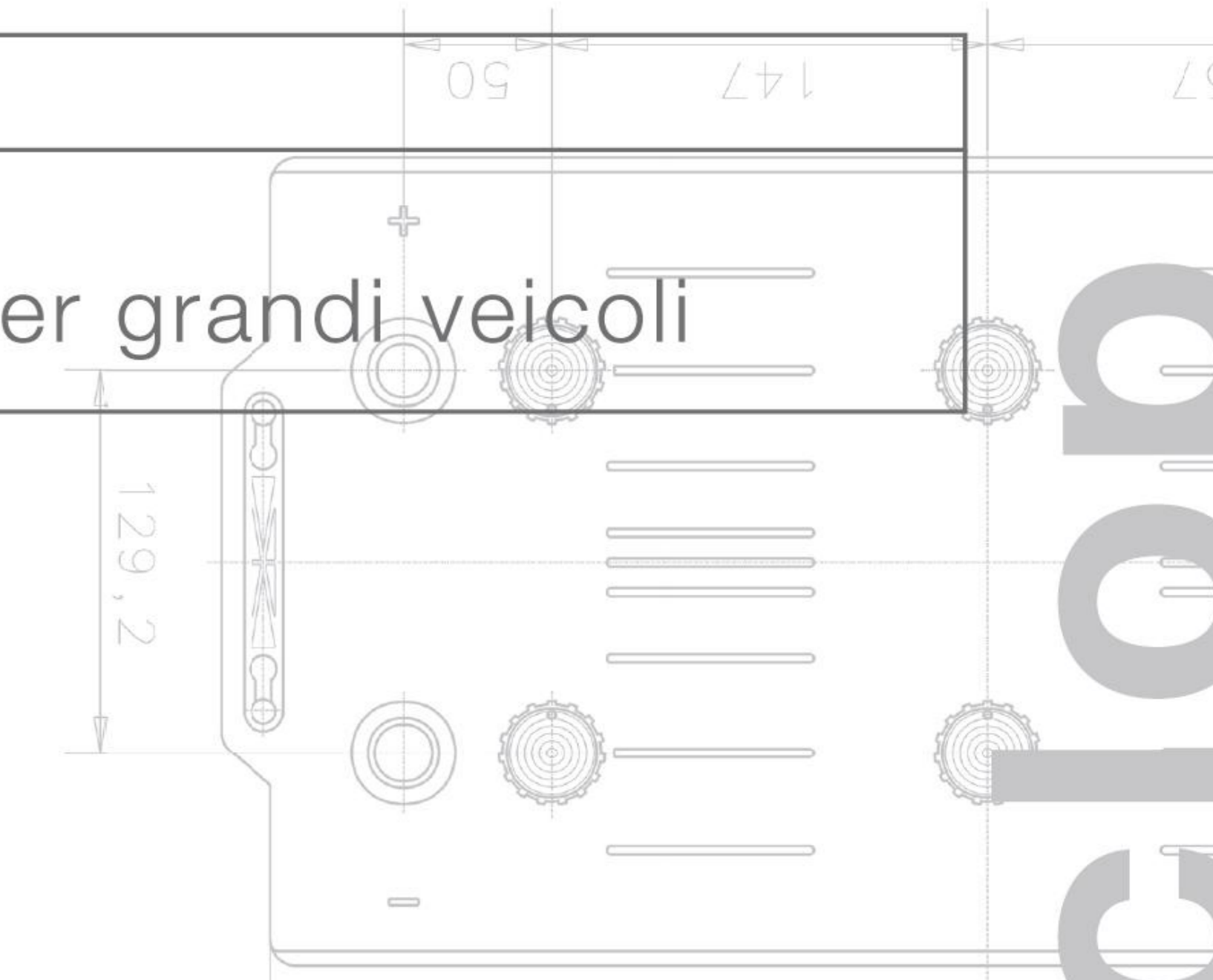
Anche se in alcuni trattori agricoli moderni si adottano apparecchiature di controllo e per il confort di bordo, l'esigenza prevalente resta quella dell'avviamento del motore e la prestazione maggiormente richiesta alla batteria è quella di un alto valore di spunto.

VEICOLI CON EQUIPAGGIAMENTO BASE O DI BASSA POTENZA

La loro esigenza essenziale è che siano garantiti avviamenti sicuri anche in condizioni avverse.

Cyclop Grandi batterie per grandi veicoli

La linea CYCLOP di FIAMM, con i suoi tre livelli di segmentazione, offre la soluzione ad ogni esigenza applicativa :



SUPER HEAVY DUTY (SHD)

- Alta resistenza ai cicli di carica / scarica per impieghi particolarmente gravosi, grazie al robusto separatore in fibra di vetro
- Alta resistenza alle vibrazioni
- Ridotta autoscarica
- Consumo d'acqua molto basso grazie alla tecnologia ibrida impiegata



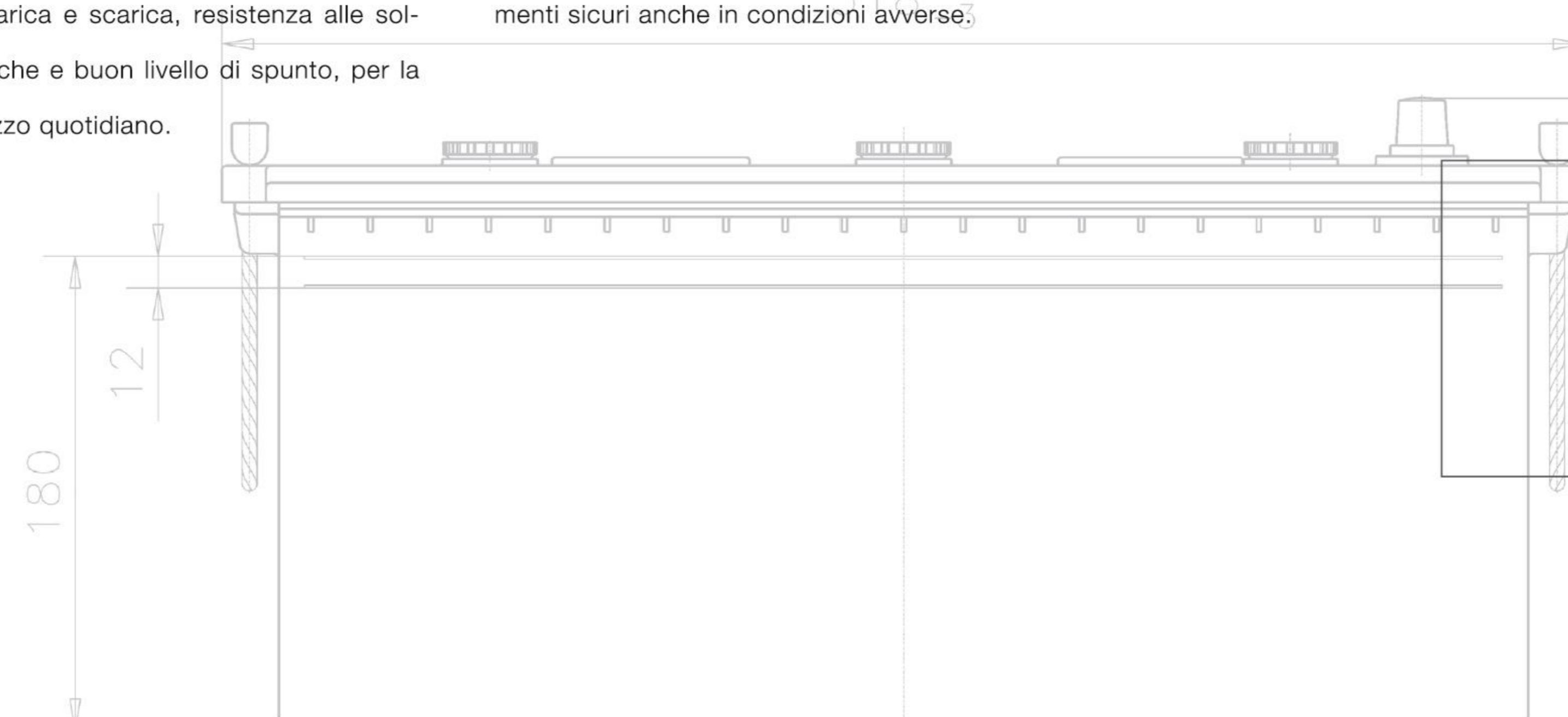
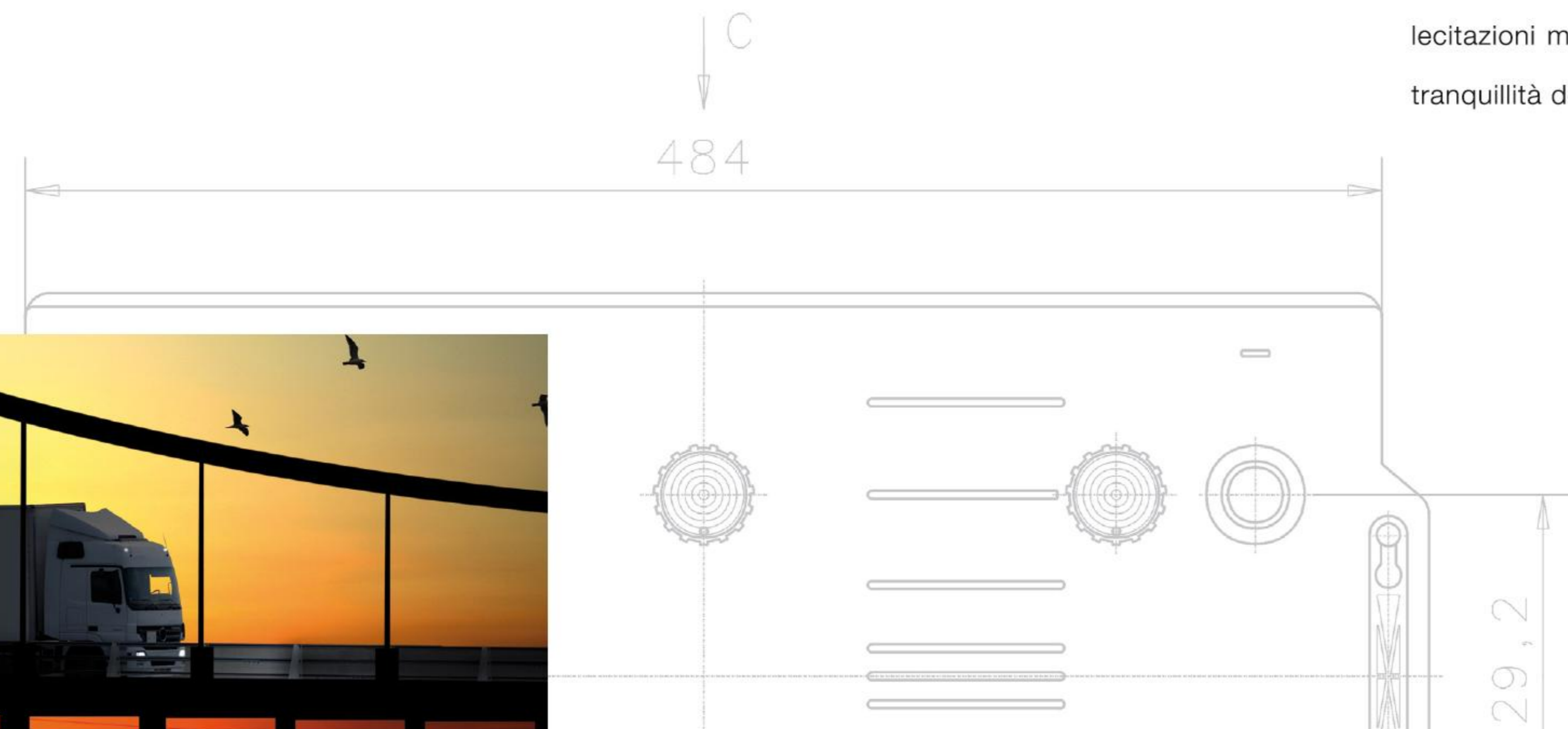
HEAVY DUTY (HD)

- Ottimo equilibrio tra corrente di spunto e resistenza ai cicli di carica/scarica
- Alta resistenza alle vibrazioni
- Ridotta autoscarica
- Consumo d'acqua molto basso grazie alla tecnologia ibrida impiegata



STARTER (ST)

- Avviamenti sicuri in ogni condizione
- Resistenza alle vibrazioni



Fiamm Cyclop